

Gartenkit Naturpark Pfyn-Finges 1/2 H

Woche 2 - Pflanzenteile

Liebe Schüler und Schülerinnen

Deine Pflanzen sind jetzt zwei Wochen alt. Nicht alle Pflanzensamen keimen gleich schnell. In der Woche 4 sind die Pflanzen genügend gross, damit sie umgetopft oder nach draussen gesetzt werden können.

Aufgabe Woche 2: - Eintrag Gartentagebuch (Datum, Zeichnung einer Pflanze)
- Arbeitsblatt zum Thema Pflanzenteile
- Gartenbesuch bei einem Bekannten

Aufgabe 1: Suche dir jemanden aus der Familie oder der Nachbarschaft mit einem Garten oder mit Balkonpflanzen. Frage sie, ob sie dir ihre Pflanzen zeigen kann und was sie für Tipps für deinen Minigarten hat.

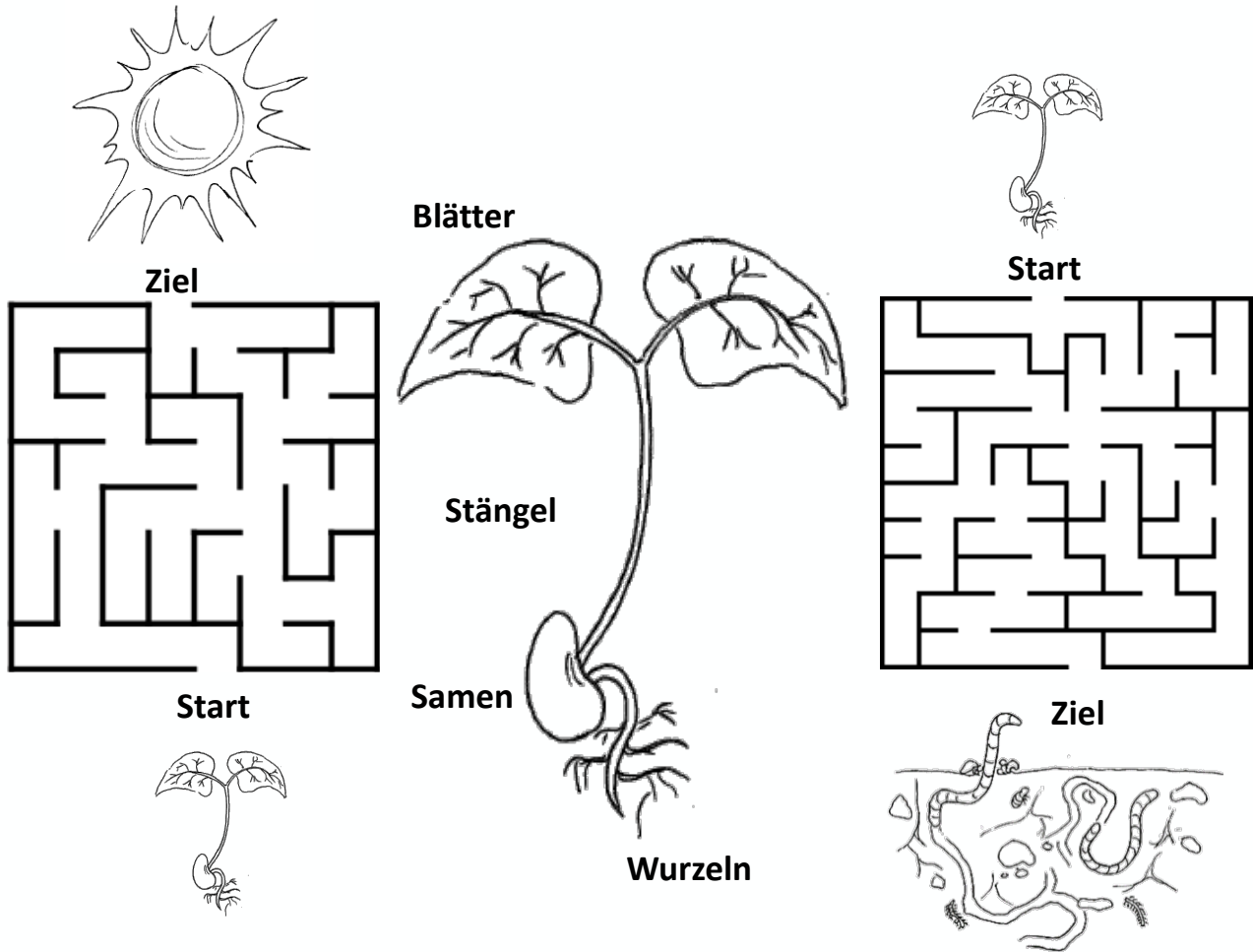


Beachte dabei die Vorschriften des Bundesamtes für Gesundheit
(Abstand von 2 m zu anderen Personen halten).





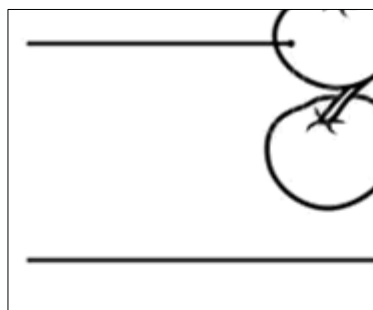

Pflanzenteile

Du hast gelernt, dass eine Pflanze zum Leben Erde, Wasser und Licht braucht. Der Samen weiss, wo er diese überlebenswichtigen Dinge findet: die Pflanzen spüren wo oben und unten ist. Die **Wurzeln** wachsen immer nach **unten** Richtung Erde und Wasser. Die **Blätter** immer nach **oben** zur Sonne. Sie haben keine Augen und Ohren, aber können trotzdem fühlen, wie es in ihrer Umgebung aussieht.

Aufgabe 2: Hilf dem Bohnenkeimling den Weg durch die Labyrinth zur Sonne und zur Erde zu finden! Male den Bohnenkeimling an: Wurzel=blau, Samen=rot, Spross und Blätter=grün



Aufgabe 3: Bei der Tomatenpflanze ist etwas durcheinander geraten! Schneide die einzelnen Teile auf der nächsten Seite aus und klebe sie hier in die richtige Reihenfolge.



Stängel

Blatt

Frucht

Blüte

Wurzel